





Istruzioni Iscrizioni residenziali

Sommario

Accesso al sistema	1
Fase 1 - Società affiliate al Comitato di Milano.....	3
Passo 1 – Scelta della manifestazione	3
Passo 2 – Indicazione del responsabile del gruppo	3
Passo 3 – Selezione/aggiunta delle squadre.....	5
Fase 2 – Società affiliate al Comitato di Milano.....	7
Passo 1 - Selezione dell'iscrizione.....	7
Passo 2 – Il modulo partecipanti.....	8
Passo 2 – Il capogruppo	8
Passo 2 – Le squadre.....	9
Passo 2 – Elenco partecipanti	10
Iscrizioni con più di una squadra	13
Modifica ed eliminazione di un partecipante.....	13
Passo 2 – Note	13
Passo 3 – Invio del modulo	14
Versione documento.....	15

Accesso al sistema

Pagina di Accesso: http://torneiresidenziali.my-match.it/public_iscrizioni.aspx

HOME EVENTI FUTURI CONTATTI ISCRIVITI AREA RISERVATA

Società affiliate al CSI Milano

Codice società

Codice squadra

Password

PROSEGUI

Società affiliate al CSI per altri Comitati

Accedi al modulo di pre-iscrizione su google

Misano Adriatico

- Misano Adriatico - 12-14 aprile 2024 - U12 calcio, pallavolo, pallacanestro e U11 pallavolo
- Misano Adriatico - 19-21 aprile 2024 - U10 calcio, pallavolo, pallacanestro e pallavolo
- Misano Adriatico - 26-28 aprile 2024 - U11 calcio, pallavolo, pallacanestro

Ravenna

- Ravenna - 19-21 aprile 2024 - U13/Ragazzi/e calcio a 7, calcio a 7 femminile, calcio a 11, pallavolo, pallacanestro
- Ravenna - 19-21 aprile 2024 - U15/Allievi/e calcio a 7, calcio a 7 femminile, calcio a 11, pallavolo, pallacanestro
- Ravenna - 19-21 aprile 2024 - U17/Juniors/U19/Top Junior calcio a 7, calcio a 11, pallavolo, pallacanestro e calcio integrato a 8

Società non affiliate al CSI

Accedi al modulo di pre-iscrizione su google

Misano Adriatico





- Misano Adriatico - 12-14 aprile 2024 - U12 calcio, pallavolo, pallacanestro e U11 pallavolo
- Misano Adriatico - 19-21 aprile 2024 - U10 calcio, pallavolo, pallacanestro e pallavolo
- Misano Adriatico - 26-28 aprile 2024 - U11 calcio, pallavolo, pallacanestro

Ravenna

- Ravenna - 19-21 aprile 2024 - U13/Ragazzi/e calcio a 7, calcio a 7 femminile, calcio a 11, pallavolo, pallacanestro
- Ravenna - 19-21 aprile 2024 - U15/Allievi/e calcio a 7, calcio a 7 femminile, calcio a 11, pallavolo, pallacanestro
- Ravenna - 19-21 aprile 2024 - U17/Juniors/U19/Top Junior calcio a 7, calcio a 11, pallavolo, pallacanestro e calcio integrato a 8

Chi siamo Legal Follow Us 2014-24 © Giangio.net

CSI Milano Contatti e sede Privacy Policy

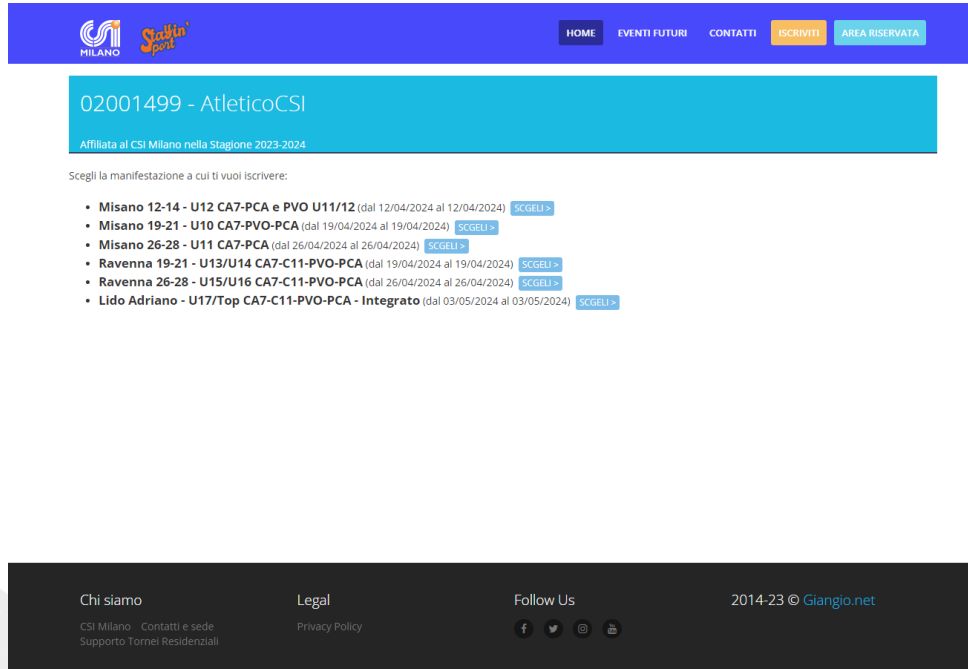
Inserire i dati di accesso: Account del comitato (codice società e password principale), oppure Account squadra (codice società, codice squadra e password squadra).

Si accede alla pagina per la selezione della manifestazione.

TORNEI
RESIDENZIALI

Fase 1- Società affiliate al Comitato di Milano

Passo 1 – Scelta della manifestazione



The screenshot shows the website interface for selecting a tournament. At the top, there is a navigation bar with the CSI Milano logo and 'Stallin' sport' logo, and buttons for HOME, EVENTI FUTURI, CONTATTI, ISCRIVITI, and AREA RISERVATA. Below this, a blue header displays '02001499 - AtleticoCSI' and 'Affiliata al CSI Milano nella Stagione 2023-2024'. A section titled 'Scegli la manifestazione a cui ti vuoi iscrivere:' lists several tournaments with 'SCGELI >' buttons:

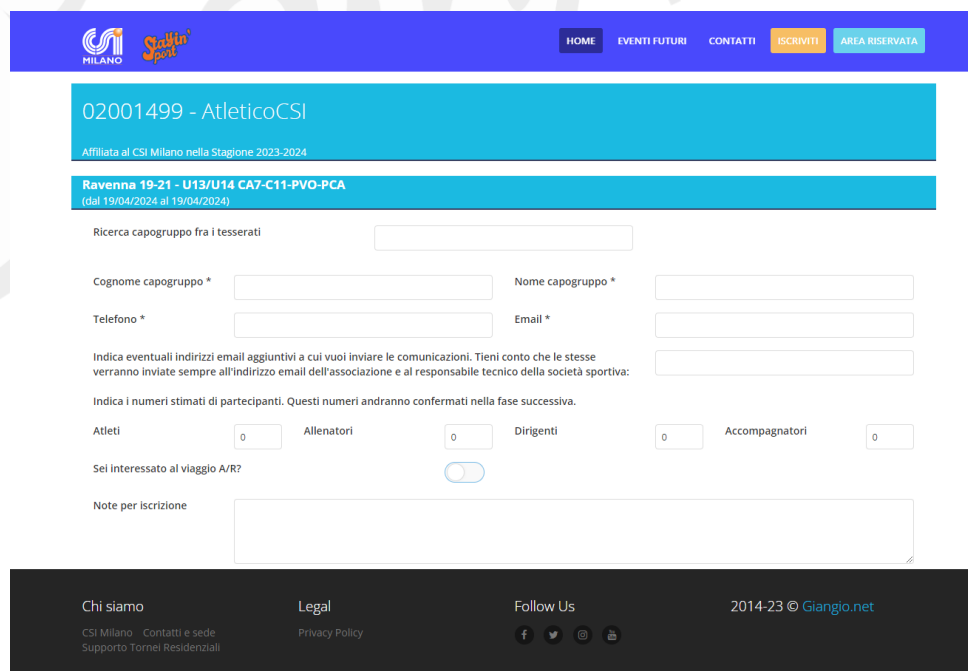
- Misano 12-14 - U12 CA7-PCA e PVO U11/12 (dal 12/04/2024 al 12/04/2024) SCGELI >
- Misano 19-21 - U10 CA7-PVO-PCA (dal 19/04/2024 al 19/04/2024) SCGELI >
- Misano 26-28 - U11 CA7-PCA (dal 26/04/2024 al 26/04/2024) SCGELI >
- Ravenna 19-21 - U13/U14 CA7-C11-PVO-PCA (dal 19/04/2024 al 19/04/2024) SCGELI >
- Ravenna 26-28 - U15/U16 CA7-C11-PVO-PCA (dal 26/04/2024 al 26/04/2024) SCGELI >
- Lido Adriano - U17/Top CA7-C11-PVO-PCA - Integrato (dal 03/05/2024 al 03/05/2024) SCGELI >

At the bottom, there is a footer with 'Chi siamo', 'Legal', 'Follow Us', and '2014-23 © Giango.net'.

Selezionare la manifestazione per cui si vuole iscrivere la squadra (anche più di una) e utilizzare il pulsante [SCGELI >](#)

Passo 2 – Indicazione del responsabile del gruppo

Selezionata la manifestazione è possibile inserire i dati del responsabile del gruppo, che può essere differente dal responsabile della squadra e **deve essere** la persona che seguirà il gruppo anche durante la manifestazione.



The screenshot shows the registration form for the 'Ravenna 19-21 - U13/U14 CA7-C11-PVO-PCA' tournament. The form includes the following fields:

- Ricerca capogruppo fra i tesserati:
- Cognome capogruppo *: Nome capogruppo *:
- Telefono *: Email *:
- Indica eventuali indirizzi email aggiuntivi a cui vuoi inviare le comunicazioni. Tieni conto che le stesse verranno inviate sempre all'indirizzo email dell'associazione e al responsabile tecnico della società sportiva:
- Indica i numeri stimati di partecipanti. Questi numeri andranno confermati nella fase successiva.
 - Atleti: Allenatori: Dirigenti: Accompagnatori:
- Sei interessato al viaggio A/R?:
- Note per iscrizione:

At the bottom, there is a footer with 'Chi siamo', 'Legal', 'Follow Us', and '2014-23 © Giango.net'.

Al caricamento della pagina, appare un simbolo con due frecce in cerchio che ruotano, indica che il sistema sta caricando la lista dei tesserati della tua società, per agevolare l'inserimento dei dati del capogruppo (che deve essere già tesserato al momento dell'inserimento dell'iscrizione).

Ricerca capogruppo fra i tesserati



Quando il simbolo scompare è possibile effettuare la ricerca scrivendo la prima parte del cognome o del nome del tesserato, dopo aver inserito 3:

Ricerca capogruppo fra i tesserati

mene

- MENEGUZZO [redacted] - nato a [redacted] il [redacted] - tessera: AT-0203 [redacted]
- Meneghini Gianluca - nato a [redacted] il [redacted] - tessera: NA-0200C [redacted]

Utilizzando la freccia → per utilizzare i dati del tesserato.

Oppure è possibile aggiungere i dati direttamente nelle caselle, Cognome, nome, email e telefono:

Ricerca capogruppo fra i tesserati

Annulla la selezione

Cognome capogruppo *

Meneghini

Nome capogruppo *

Gianluca

Telefono *

33512 [redacted]

Email *

gianluca.meneghinigianluca@csi.it

I campi Cognome capogruppo e Nome capogruppo sono in grigio e non editabili quando si seleziona un tesserato, rimangono liberi se si inseriscono direttamente. Una volta selezionato un tesserato è possibile eliminare i dati del tesserato utilizzando il pulsante [Annulla la selezione](#)

Tutte le comunicazioni per i residenziali vengono inviate all'indirizzo email della società inserito in fase di iscrizione e all'indirizzo email del Direttore Sportivo (qualifica RTS sulla tessera), al primo disponibile nella società sportiva.

E' comunque possibile aggiungere degli indirizzi email aggiuntivi a cui inoltrare tutte le comunicazioni. Il campo dove inserirli è quello seguente:

Indica eventuali indirizzi email aggiuntivi a cui vuoi inviare le comunicazioni. Tieni conto che le stesse verranno inviate sempre all'indirizzo email dell'associazione e al responsabile tecnico della società sportiva:

Gli indirizzi vanno indicati uno di seguito all'altro separati dal punto e virgola.

Vanno poi indicati i partecipanti stimati alla manifestazione (in caso si iscrivano più squadre vanno indicati i numeri complessivi).

Indica i numeri stimati di partecipanti. Questi numeri andranno confermati nella fase successiva.

Atleti

0

Allenatori

0

Dirigenti

0

Accompagnatori

0

Se si è interessati alla soluzione con viaggio A/R ed eventuale servizio navette in loco spuntare la casella seguente:

Sei interessato al viaggio A/R?



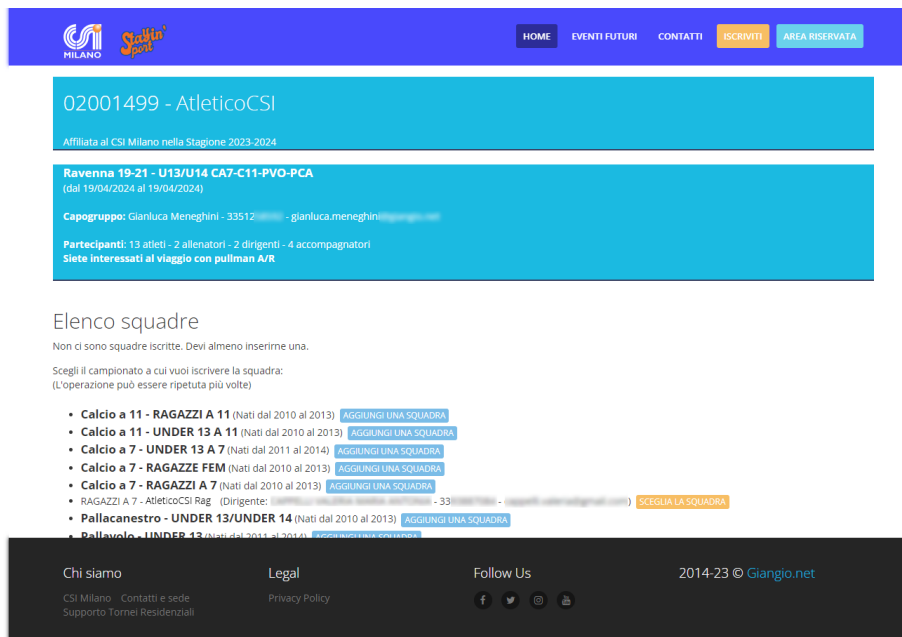
Infine se si vogliono aggiungere delle note all'iscrizione che possano aiutare il Csi a conoscere le vostre esigenze compilare il campo note in fondo a questa pagina:

Note per iscrizione

Per proseguire premere sul pulsante in fondo alla pagina [Salva e prosegui](#), si accede quindi all'inserimento delle squadre.

Passo 3 – Selezione/aggiunta delle squadre

Nel passo successivo si possono inserire o selezionare squadre



The screenshot shows the website interface for adding teams. At the top, there's a navigation bar with 'HOME', 'EVENTI FUTURI', 'CONTATTI', 'ISCRIVITI', and 'AREA RISERVATA'. Below that, a blue header displays '02001499 - AtleticoCSI' and 'Affiliata al CSI Milano nella Stagione 2023-2024'. A section for 'Ravenna 19-21 - U13/U14 CA7-C11-PVO-PCA' (dal 19/04/2024 al 19/04/2024) lists the 'Capogruppo' as Gianluca Meneghini and 'Partecipanti' as 13 atleti, 2 allenatori, 2 dirigenti, and 4 accompagnatori. Below this is an 'Elenco squadre' section with a note: 'Non ci sono squadre iscritte. Devi almeno inserirne una.' It provides instructions to select a category and offers buttons to 'AGGIUNGI UNA SQUADRA' for various categories like 'Calcio a 11 - RAGAZZI A 11', 'Calcio a 11 - UNDER 13 A 11', 'Calcio a 7 - UNDER 13 A 7', 'Calcio a 7 - RAGAZZE FEM', 'Calcio a 7 - RAGAZZI A 7', and 'Pallacanestro - UNDER 13/UNDER 14'. A 'SCEGLI LA SQUADRA' button is also visible. The footer includes 'Chi siamo', 'Legal', 'Follow Us', and '2014-23 © Giorgio.net'.

In cima alla pagina sono riportati i dati dell'accompagnatore, i numeri e l'opzione pullman e le note inserite alla pagina precedente.

Quindi appaiono tutte le categorie previste per il torneo e a fianco del nome della categoria di gioco prevista nel torneo c'è un pulsante per inserire una squadra nella categoria **AGGIUNGI UNA SQUADRA**.

Nelle categorie in cui la società sportiva ha una o più squadre iscritte ai campionati del Comitato di Milano di riferimento è possibile selezionare la squadra con il nome specifico utilizzato nel campionato stesso, utilizzando il pulsante: **SCEGLI LA SQUADRA**.

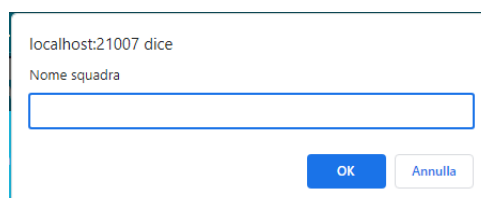
Attenzione alla scritta **Ultimo disponibile** o ultimi 2/3 posti disponibili, indica che le iscrizioni hanno quasi raggiunto il massimo dei posti previsti. Affrettatevi ad inserire la squadra.

In alcuni casi può apparire la scritta:

- **Calcio a 7 - UNDER 10 A 7** (Nati dal 2014 al 2016) **Posti disponibili: 16**
I posti sono esauriti. Stiamo valutando un ampliamento, scrivi a torneiresidenziali@csi.milano.it

Indica che i posti previsti per il torneo sono esauriti, ma se si aggiungono un numero di squadre congruo, si può allargare la formula del torneo, scrivete a torneiresidenziali@csi.milano.it per indicare il vostro interesse, così che si possano allargare i numeri delle squadre partecipanti.

Quando si aggiunge una squadra nuova, il sistema propone una box per inserire il nome della squadra. Nel caso di più squadre della società nello stesso torneo dovranno essere indicati nomi differenti tipo "Atletico CSI Arancio" e "Atletico CSI Blu", oppure "Atletico CSI 1" e "Atletico CSI 2".



The dialog box shows a text input field labeled 'Nome squadra' with a blue border. Below the field are two buttons: 'OK' and 'Annulla'.



Successivamente viene chiesto di indicare il colore della maglia della squadra.

localhost:21007 dice

Indicare il colore della maglia

Nel caso di scelta di squadra del campionato, la stessa viene aggiunta direttamente. L'elenco delle squadre viene inserito in cima all'elenco delle categorie e appare come segue:

Elenco squadre

Campionato	Squadra	Colore maglia	Operazioni
Calcio a 7 - RAGAZZE FEM	Atletico CSI Uno	Arancio	
Calcio a 7 - RAGAZZE FEM	Atletico CSI Due	Blu	

Terminata l'operazione di inserimento squadre si può procedere con l'invio dell'iscrizione con il pulsante in fondo alla pagina: [INVIA L'ISCRIZIONE](#).

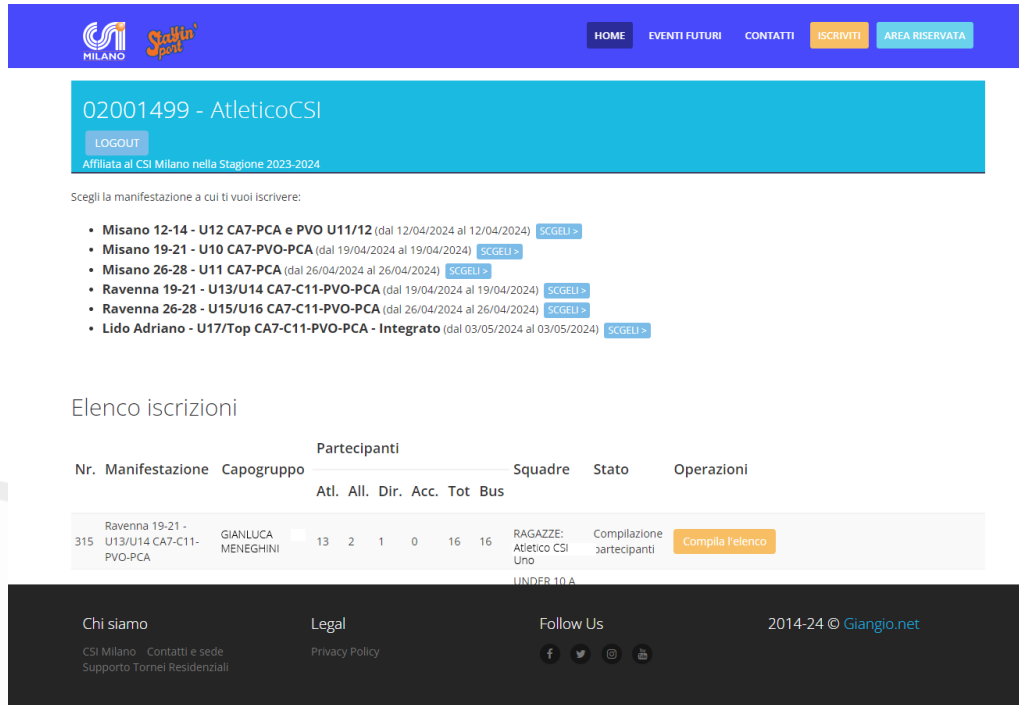
Una pagina confermerà l'inserimento dell'iscrizione con il suo numero identificativo. Una mail arriverà all'indirizzo del capogruppo e a quelli aggiuntivi previsti (email società sportiva, responsabile tecnico e indirizzi email aggiuntivi).

L'iscrizione è conclusa e se si vuole aggiungerne un'altra iscrizione, ripartire dal link all'inizio di queste istruzioni.

Fase 2 – Società affiliate al Comitato di Milano

Passo 1- Selezione dell'iscrizione

Accedendo al modulo di iscrizione, sotto l'elenco delle manifestazioni a cui ci si può iscrivere appare l'elenco delle iscrizioni fatte dalla propria società Sportiva.



02001499 - AtleticoCSI
 Affiliata al CSI Milano nella Stagione 2023-2024

Scegli la manifestazione a cui ti vuoi iscrivere:

- Misano 12-14 - U12 CA7-PCA e PVO U11/12 (dal 12/04/2024 al 12/04/2024) [SCGELI >](#)
- Misano 19-21 - U10 CA7-PVO-PCA (dal 19/04/2024 al 19/04/2024) [SCGELI >](#)
- Misano 26-28 - U11 CA7-PCA (dal 26/04/2024 al 26/04/2024) [SCGELI >](#)
- Ravenna 19-21 - U13/U14 CA7-C11-PVO-PCA (dal 19/04/2024 al 19/04/2024) [SCGELI >](#)
- Ravenna 26-28 - U15/U16 CA7-C11-PVO-PCA (dal 26/04/2024 al 26/04/2024) [SCGELI >](#)
- Lido Adriano - U17/Top CA7-C11-PVO-PCA - Integrato (dal 03/05/2024 al 03/05/2024) [SCGELI >](#)

Elenco iscrizioni

Nr. Manifestazione	Capogruppo	Partecipanti					Squadre	Stato	Operazioni	
		Atl.	All.	Dir.	Acc.	Tot Bus				
315	Ravenna 19-21 - U13/U14 CA7-C11-PVO-PCA	GIANLUCA MENECHINI	13	2	1	0	16	16	RAGAZZE: Atletico CSI Uno LINDER 10 A	Compilazione partecipanti Compila l'elenco

Chi siamo | Legal | Follow Us | 2014-24 © Giangio.net

L'elenco mostra lo stato di tutte le iscrizioni e, se abilitata la compilazione dell'elenco partecipanti, cliccando sul pulsante [Compila l'elenco](#) si accede alla compilazione dell'elenco partecipanti, una volta inviato l'elenco sono due i pulsanti disponibili:

[Vedi l'elenco](#)
[Scrivi una mail per modificare l'elenco dei partecipanti](#)

Con vedi l'elenco è possibile consultare l'elenco inviato al CSI, con il pulsante sotto è possibile aprire in automatico una nuova mail per scrivere a torneiresidenziali@csi.milano.it eventuali variazioni.

Dove non appare nulla significa che l'iscrizione non è ancora pronta per la fase 2. Si dovrà attendere l'apertura del modulo da parte dell'ufficio tornei residenziali e/o la comunicazione di apertura del modulo.

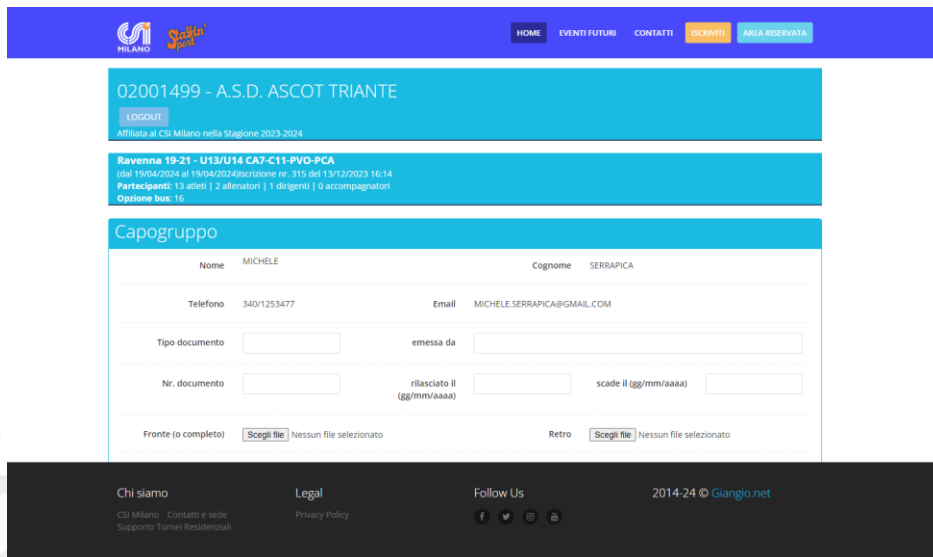
NOTE SULLA COMPILAZIONE DEL MODULO PARTECIPANTI

Si potrà accedere al modulo anche più volte prima di inviare il modulo al Comitato, è possibile quindi compilarlo in più sessioni e si potrà intervenire per la modifica in qualsiasi momento fino all'invio del modulo al Comitato. Dopo l'invio, eventuali modifiche, devono essere richieste all'ufficio eventi residenziali, al numero 039/2250714 o con l'email torneiresidenziali@csi.milano.it.

Passo 2 – Il modulo partecipanti

Il modulo partecipanti è diviso in 4 sezioni:

- CAPOGRUPPO
- SQUADRE
- PARTECIPANTI
- NOTE



02001499 - A.S.D. ASCOT TRIANTE

LOGOUT

Affiliata al CSI Milano nella Stagione 2023-2024

Ravenna 19-21 - U13/U14 CA7-C11-PVO-PCA
(dal 19/04/2024 al 19/04/2024) Iscrizione nr. 315 del 13/12/2023 16:14
Partecipanti: 13 atleti | 2 allenatori | 1 dirigenti | 0 accompagnatori
Opzione bus: 16

Capogruppo

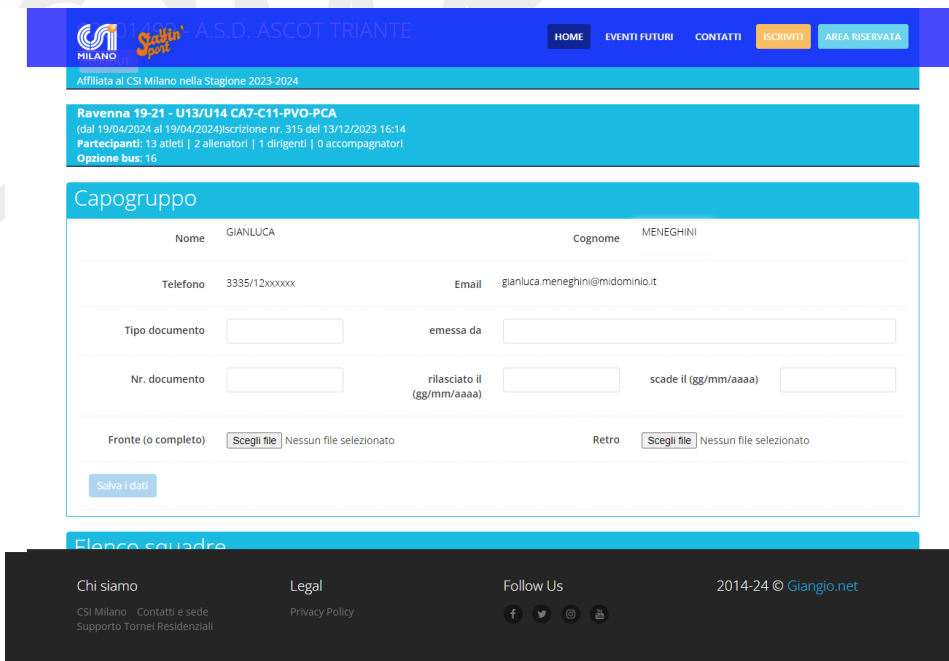
Nome	MICHELE	Cognome	SERRAPICA
Telefono	3401253477	Email	MICHELE.SERRAPICA@GMAIL.COM
Tipo documento	<input type="text"/>	emessa da	<input type="text"/>
Nr. documento	<input type="text"/>	rilasciato il (gg/mm/aaaa)	<input type="text"/>
		scade il (gg/mm/aaaa)	<input type="text"/>
Fronte (o completo)	<input type="button" value="Scegli file"/> Nessun file selezionato	Retro	<input type="button" value="Scegli file"/> Nessun file selezionato

Chi siamo | Legal | Follow Us | 2014-24 © [Giangio.net](#)

Vediamo nel dettaglio le 4 sezioni

Passo 2 – Il capogruppo

Il primo riquadro riguarda il capogruppo che deve inserire i riferimenti del proprio documento d'identità per la gestione del check-in in albergo/villaggio.



02001499 - A.S.D. ASCOT TRIANTE

LOGOUT

Affiliata al CSI Milano nella Stagione 2023-2024

Ravenna 19-21 - U13/U14 CA7-C11-PVO-PCA
(dal 19/04/2024 al 19/04/2024) Iscrizione nr. 315 del 13/12/2023 16:14
Partecipanti: 13 atleti | 2 allenatori | 1 dirigenti | 0 accompagnatori
Opzione bus: 16

Capogruppo

Nome	GIANLUCA	Cognome	MENEGHINI
Telefono	333512xxxxx	Email	gianluca.meneghini@midominio.it
Tipo documento	<input type="text"/>	emessa da	<input type="text"/>
Nr. documento	<input type="text"/>	rilasciato il (gg/mm/aaaa)	<input type="text"/>
		scade il (gg/mm/aaaa)	<input type="text"/>
Fronte (o completo)	<input type="button" value="Scegli file"/> Nessun file selezionato	Retro	<input type="button" value="Scegli file"/> Nessun file selezionato

Elenco squadre

Chi siamo | Legal | Follow Us | 2014-24 © [Giangio.net](#)

Il pulsante **Salva i dati** si presenta sfocato perché non c'è alcun dato da salvare quando si compilerà uno dei campi il pulsante diventerà blu per poter salvare i dati del documento di identità del capogruppo.

Tipo documento	Carta d'identità	emessa da	Comune di Monza		
Nr. documento	CA12345AC	rilasciato il (gg/mm/aaaa)	10/05/2019	scade il (gg/mm/aaaa)	12/03/2030
Fronte (o completo)	Scegli file Nessun file selezionato		Retro	Scegli file Nessun file selezionato	



Salva i dati

Si dovrà anche caricare l'immagine del documento che può essere un documento unico in formato Acrobat PDF o immagine JPG o PNG.

E' possibile caricare l'immagine fronte separata da quella del retro, oppure il documento fronte e retro in un unico file in tal caso, è sufficiente caricarlo nel primo dei due campi "Fronte (o completo)".

Utilizzando il pulsante **Scegli file** si apre la ricerca dei file sul proprio computer, una volta selezionato il file il caricamento parte in automatico. Una barra indicherà il caricamento in corso e una volta terminato apparirà il nome del file caricato con due simboli a fianco:



Con il simbolo  apparirà di nuovo il pulsante per il caricamento del file per sostituirlo, con il pulsante  si eliminerà il file e si potrà comunque procedere al caricamento di uno nuovo, oppure lasciare vuoto lo spazio dell'immagine.

Il nome del file è cliccabile per consentire la verifica del documento caricato.


ATTENZIONE! Se si clicca sul nome file si apre una nuova finestra con il documento caricato. E' possibile che in alcuni browser ci sia attivo il blocco pop-up che non consente l'apertura del file. Se così fosse appare un messaggio di avviso o un simbolo sulla barra di navigazione del browser. Abilitare l'apertura del pop-up per consentire l'apertura della finestra con il documento caricato.



Una volta salvati i dati, saranno comunque editabili fino all'invio del modulo al CSI, il pulsante **Salva i dati** sarà di nuovo disattivo se non ci sono variazioni.


Passo 2 – Le squadre

Nel riquadro squadre appare l'elenco delle squadre indicate all'atto dell'iscrizione

Elenco squadre					
Sport - Torneo	Nome squadra	Referente	Email	Telefono	Colore maglia
Pallavolo - RAGAZZE	Atletico CSI Uno	GIANLUCA MENEGHINI	gianluca.meneghini@midominio.it	3335/12xxxxx	

L'elenco squadre permette di modificare il colore maglia, soprattutto se non è stato inserito in fase di iscrizione, utilizzando il comando 

Colore maglia Inserendo il nuovo colore e utilizzando il comando salva  per aggiornare immediatamente l'informazione, non è richiesto un ulteriore salvataggio in seguito. Con il pulsante  si annulla l'inserimento della modifica.





Elenco squadre						
Sport - Torneo	Nome squadra	Referente	Email	Telefono	Colore maglia	
Pallavolo - RAGAZZE	Atletico CSI Uno	GIANLUCA MENEGHINI	gianluca.meneghini@midominio.it	3335/12xxxxxx	bianco azzurra	

Passo 2 – Elenco partecipanti


L'elenco dei partecipanti è la parte più importante di questa fase ed è fondamentale una corretta compilazione.

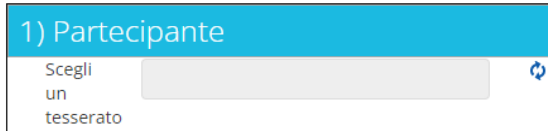
Il form varia a seconda della manifestazione, per i tornei di Misano Adriatico è prevista la selezione della tipologia di alloggio e l'abbinamento degli occupanti, per i tornei di Ravenna la parte della sistemazione non è prevista, ma è possibile indicare alcune informazioni per la sistemazione o utilizzando le note o utilizzando le opzioni, come la presenza di animali domestici o il giorno aggiuntivo per il week-end 26-28 aprile 2024.

Il box sistemazioni si divide in due parti, l'elenco dei partecipanti in alto e il form per l'inserimento dei partecipanti, che sarà visibile solo in fase di compilazione.

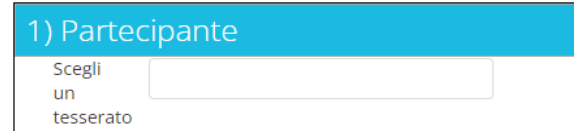
Quando si apre il modulo per la prima volta, l'elenco è vuoto e appare un messaggio che avvisa che una volta inserito almeno un partecipante i numeri indicati in fase di iscrizione verranno azzerati e ricalcolati con il numero esatto di persone inserite in elenco.

L'elenco dei partecipanti mostra la colonna Sistemazione nei casi in cui è previsto l'inserimento, mentre dove non è previsto l'inserimento la colonna non è visibile.

All'apertura la form per l'inserimento del partecipante mostra un campo in grigio e un simbolo con la doppia freccina  che ruota per indicare il caricamento in corso dell'elenco dei tesserati della società sportiva. Quando il caricamento è completo il simbolo scompare e il campo diventa bianco.

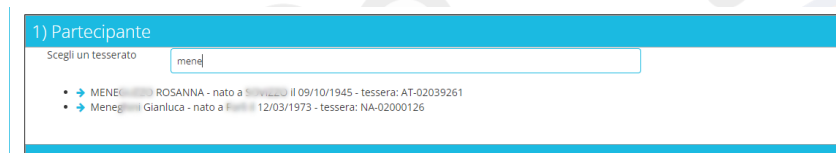


FASE DI CARICAMENTO

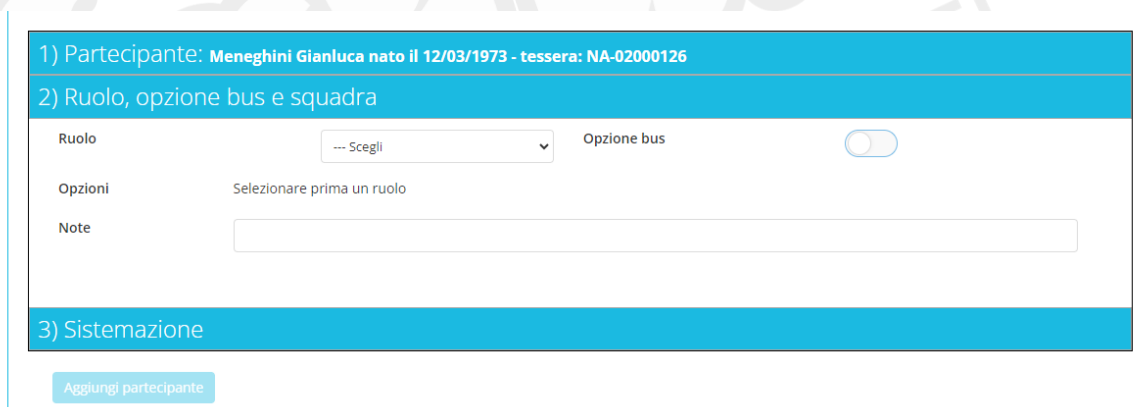



LISTA CARICATA

Una volta che la lista è caricata inserendo nel campo almeno 4 caratteri fra cognome o nome, inizia ad apparire un elenco dei tesserati che corrispondono al testo inserito fino a quel momento, proseguendo l'elenco viene ulteriormente filtrato.



Con la freccina azzurra  si seleziona il tesserato e il modulo passa alla seconda sezione:



In quest'ultima immagine si può notare che il pulsante  è offuscato, come per il box del Capogruppo, rimane tale finché non sono stati immessi i dati necessari per inserire il partecipante, fondamentalmente sono il nominativo con i suoi dati anagrafici (nome, cognome, luogo e data di nascita), il numero tessera (presi direttamente dal tesseramento), il ruolo e la soluzione alloggio (se prevista).

Una volta che i dati obbligatori sono inseriti il pulsante diventa azzurro e cliccabile .

I ruoli sono di base quelli della richiesta iniziale ATLETA, ALLENATORE, DIRIGENTE e ACCOMPAGNATORE. A seconda della manifestazione e delle opportunità di sistemazione, ci sono delle opzioni aggiuntive, come "ACCOMP < 2 ANNI", "ACCOMP < 6 ANNI" e "ARBITRO SOCIETA" per Misano Adriatico e "ACCOMP < 10 ANNI" per Ravenna. Per la data dal 3 al 5 maggio ci sarà ANCHE l'opzione "ACCOMP. DISABILE" per gli accompagnatori delle squadre del calcio integrato a supporto degli atleti disabili.

La riga "Opzioni" mostrerà le opzioni previste per il ruolo e per l'evento.

Opzioni  Cane piccola taglia

Opzione per Misano Adriatico dove è possibile portare cani di piccola taglia con un supplemento, verificare le condizioni alla pagina del sito <https://www.csi.milano.it/area-esperienze-residenziali/tornei-residenziali/residenziali-2024/residenziali-2024-misano-condizioni-rinunce.html>



Opzioni

Arrivo il 25 aprile
 Arrivo il 24 aprile

Opzioni per il torneo di Misano e di Ravenna dal 26 al 28 aprile per poter richiedere l'arrivo il giorno 25 o il giorno 24

In questa sezione è possibile indicare la scelta del servizio viaggio di A/R e navetta, non è obbligatorio che tutti i partecipanti aderiscano all'opzione e quindi possibile effettuare la scelta per ciascuna iscrizione.

Il campo "Note" permette di inserire annotazioni utili per l'organizzazione logistica della squadra, come ad esempio:

- La persona arriverà la mattina del sabato (non è garantita una tariffa diversa)

Per i tornei di Ravenna, dove non verrà richiesta la soluzione di alloggio preferita, ma verranno assegnati e comunicati in un secondo momento:

- Tizio richiede l'assegnazione di un bungalow con 2 posti per dormire con Caio
- Possibilmente alloggi da 5/6 posti (questa nota può essere indicata nella sezione note)

Una volta completata questa sezione bisogna cliccare sulla striscia blu per procedere alla scelta della sistemazione.

3) Sistemazione

Si apre quindi la sezione sistemazione

3) Sistemazione










Tipo alloggio * DOP - Doppia ▼ Abbinamento * 2 Opzioni alloggio Nessuna opzione disponibile

A seconda del ruolo selezionato si potrà scegliere la tipologia di alloggio, ad esempio un ATLETA non potrà alloggiare in camera singola, un ACCOMP < 2 ANNI e ACCOMP < 6 ANNI, può alloggiare solo in camere con 3 o più letti.

Una volta selezionata la tipologia di alloggio scegliete l'abbinamento, ovvero un numero corrispondente alle altre persone che saranno nello stesso alloggio. Il sistema non permetterà di inserire più persone nello stesso alloggio rispetto al numero massimo possibile.

Una volta inserito anche l'abbinamento, bisogna uscire dalla casella per permettere al pulsante di abilitarsi e quindi procedere con l'aggiunta del partecipante.

La lista dei partecipanti si aggiornerà e apparirà il nuovo nominativo con la tipologia di alloggio, l'abbinamento e le opzioni selezionate.

Elenco partecipanti								
Cognome	Nome	Ruolo	Luogo nascita	Data nascita	Tessera	Bus	Sistemazione	Funzioni
CAIOLI	SILVIA	DIRIGENTE	MISANO	01/08/1974	AT-02025443	✓	SING	 
FRASO	MATTIA	ATLETA	MISANO	07/04/2012	AT-02001607	✓	TRI 1	 
BRACCI	ANTONIO	ATLETA	MISANO	28/06/2012	AT-02001602	✓	TRI 1	 
SCARFONE	MATTIA	ATLETA	CANTÙ (Lombardia) DE' VIGNI	23/08/2012	AT-02001611	✓	TRI 1	 
BRACCI	ROBERTO ANGELO MARIO	ARBITRO SOCIETA'	MISANO	16/02/1961	NA-02003934	✗	SING	 

La colonna Bus riporta un baffetto verde ✓ nel caso sia stata selezionata l'opzione bus e una croce rossa ✗ se invece non è stata selezionata l'opzione. Eventuali opzioni appaiono a fianco della colonna Sistemazione. Il ruolo selezionato appare nella terza colonna.

I dati di luogo e data di nascita e numero tessera sono prelevati direttamente dal programma di tesseramento. Eventuali dati non coincidenti andranno comunicati all'ufficio tesseramento del CSI Milano (02/58391401, tesseramento@csi.milano.it)

Eventuali accompagnatori che dovranno essere tesserati con la tessera FreeSport, saranno visibili nel sistema dal giorno successivo al tesseramento, si consiglia quindi di procedere con il tesseramento con anticipo rispetto alla compilazione del modulo.

Elenco partecipanti									
Cognome	Nome	Ruolo	Luogo nascita	Data nascita	Tessera	Bus	Opzioni	Funzioni	
	PAOLA	DIRIGENTE		15/10/1971	AT-02000129	✓	Arrivo il 25 aprile		

Iscrizioni con più di una squadra

Qualora un'iscrizione abbia più di una squadra inserita, tutti i partecipanti dovranno essere associati ad una squadra.

La selezione della squadra andrà inserita nella seconda sezione, dove si indicano il ruolo, le opzioni bus e aggiuntive e le note.

2) Ruolo, opzione bus e squadra

Ruolo * Opzione bus

Squadra

Opzioni

Note

ATTENZIONE: E' necessario che tutti i partecipanti siano associati ad una squadra, se non viene selezionata non si potrà salvare il partecipante nell'elenco. L'associazione determina anche la composizione dei gruppi per i turni pasto ed eventualmente per i turni navetta

Modifica ed eliminazione di un partecipante

I due pulsanti servono per poter modificare (pennino) o eliminare (cestino) il partecipante. Nel caso di eliminazione, non avendo ancora inviato il modulo non si incorrerà in alcuna penalità. Le penali si attivano dopo l'invio del modulo e relativa conferma da parte dell'ufficio residenziali.

Passo 2 – Note

L'ultima sezione del modulo partecipanti è dedicata allo spazio note che si trova sotto l'elenco partecipanti.

Note iscrizioni

Note logistiche
Inserire indicazioni utili per organizzare al meglio gli alloggi per la tua squadra.

Segnalazioni intolleranze e allergie
Specificare le intolleranze, senza indicare i nomi dei partecipanti, ma specificando il tipo di intolleranza (ad es: 2 celliacchi, 1 allergico ai latticini, 3 diete musulmane)

Pallavolo - UNDER 11 - AtleticoCSI UNO

Pallavolo - UNDER 11 - AtleticoCSI DUE



La sezione ha due note differenti: Note logistiche, che servono per dare dettagli sull'organizzazione del gruppo e le segnalazioni intolleranze e allergie.

Le note logistiche servono a dare agli organizzatori indicazioni logistiche riguardo al gruppo per poter gestire al meglio tutti gli aspetti, ad esempio:

- Tizio, Caio e Sempronio non usufruiranno del viaggio di andata
- Gli accompagnatori chiediamo che siano in un'altra zona dell'albergo/villaggio rispetto alla squadra
- Chiediamo di poter essere associati alla società AmiciCSI per il viaggio

Le segnalazioni di intolleranze e allergie, devono essere generiche, ovvero non si deve indicare il nome del partecipante a cui si riferiscono. Se l'iscrizione è riferita a più di una squadra è importante che vengano specificate le note per singola squadra, in modo che se dovessero avere una programmazione turni differente sarà possibile dare ai servizi di ristorazione le indicazioni giuste per ciascuna squadra.

Nelle intolleranze sarà importante distinguere Celiachia, intolleranze al lattosio, agli agrumi, ai crostacei, diete particolari come vegetariana o musulmana. Eventuali specifiche molto dettagliate (es: non può mangiare cibi con lo zenzero, o è allergico alle banane, ecc...) saranno comunicate alla ristorazione, ma raccomandiamo che siano i partecipanti stessi o i loro accompagnatori a vigilare su questo tipo di raccomandazioni. I menù della ristorazione saranno "standard", di cucina italiana popolare (pasta al sugo/ragù/pesto, pollo, bistecche, patate, insalata mista, ecc..), non sono previste preparazioni troppo articolate, pertanto alcune segnalazioni possono essere gestite direttamente (ad esempio: sono allergico agli agrumi, evito di mangiarli prendendoli dal cesto della frutta o dal banco durante la colazione).

Passo 3 – Invio del modulo

Al termine della compilazione l'invio del modulo viene effettuato con il tasto in fondo alla pagina [Invia il modulo partecipanti](#), che rimane disabilitato e offuscato fin quando non viene inserito almeno 1 partecipante.

Dopo l'invio il capogruppo e tutti gli indirizzi email previsti nell'iscrizione (indirizzi aggiuntivi, segreteria dell'associazione e direttore sportivo) ricevono una mail con il riepilogo dei partecipanti e allegato il modulo da far firmare al presidente della società e da rinviare all'ufficio eventi residenziali.



Versione documento

Versione: 1.2.1

Data di aggiornamento: 22/01/2024

